

STÜHLE/BÄNKE

Typenliste 04/2021

gültig ab 01.04.2021

mit Ident-Nr. (IN)



GWINNER
S - D E S I G N

Produktinformationen und Qualitätsmerkmale zur Gwinner Stuhlkollektion



Lena mit und ohne Armlehne, Freischwinger.

- Gestell als Flachrohrschwinger in Edelstahl oder Schwarz pulverbeschichtet.
- Bezüge in Leder und Stoff laut aktuellen Bezugsmustersätzen.
- Sichtholzrücken abgestimmt auf die Gwinner Wohnkollektion.
- Lieferbare Ausführungen siehe Seite 8 und 9.



Jule mit und ohne Armlehne, Vierfuß oder Freischwinger.

- Gestell in Edelstahl oder Schwarz pulverbeschichtet.
- Quadratrohr als Vierfuß oder Freischwinger.
- Bezüge in Leder und Stoff laut aktuellen Bezugsmustersätzen.
- Comfort-Sitz mit Gurtbespannung.
- Lieferbare Ausführungen siehe Seite 10.



Ruby mit und ohne Armlehne, Vierfuß.

NEU

- Gestell in Edelstahl oder Schwarz pulverbeschichtet.
- Quadratrohr als Vierfuß.
- Bezüge in Leder und Stoff laut aktuellen Bezugsmustersätzen.
- Comfort-Sitz mit Gurtbespannung.
- Moderne Längssteppung.
- Lieferbare Ausführungen siehe Seite 11.



Carola mit und ohne Armlehne, Vierfuß oder Freischwinger.

- Gestell in Edelstahl oder Schwarz pulverbeschichtet.
- Ovalrohr als Vierfuß oder Freischwinger.
- Comfort-Sitz mit Gurtbespannung.
- Bezüge in Leder und Stoff laut aktuellen Bezugsmustersätzen.
- Lieferbare Ausführungen siehe Seite 12.



Nina mit und ohne Armlehne, Freischwinger.

- Gestell in Edelstahl oder Schwarz pulverbeschichtet.
- Flachrohr als Freischwinger.
- Bezüge in Leder und Stoff laut aktuellen Bezugsmustersätzen.
- Sperrholzsitz mit Schaumauflage.
- Lieferbare Ausführungen siehe Seite 13.

Produktinformationen und Qualitätsmerkmale zur Gwinner Stuhlkollektion



Kaia mit und ohne Armlehne. **NEU**

- Gestell in Edelstahl oder Schwarz.
- Bügelfuß mit Comfort-Funktion, Rundrohr.
- Bezüge in Leder und Stoff laut aktuellen Bezugmustersätzen.
- Sperrholzsitz und Rücken mit Schaumauflage.
- Komfortable Schwingfunktion der Sitzschale.
- Lieferbare Ausführungen siehe Seite 14.



Aria mit und ohne Drehfunktion **NEU**

- Vierfüßgestell in Edelstahl oder Schwarz pulverbeschichtet.
- Bezüge in Leder und Stoff laut aktuellen Bezugmustersätzen.
- Sperrholzsitz mit Schaumauflage.
- Mit und ohne Drehfunktion.
- Lieferbare Ausführungen siehe Seite 14.



Anna

- Gestell in Edelstahl, Schwarz und Anthrazit.
- Bügelfuß, Rundrohr.
- Bezüge in Leder und Stoff laut aktuellen Bezugmustersätzen.
- Sperrholzsitz und Rücken mit Schaumauflage.
- Lieferbare Ausführungen siehe Seite 15.



Bella

- Gestell in Edelstahl oder Schwarz.
- Bügelfuß, Rundrohr.
- Bezüge in Leder und Stoff laut aktuellen Bezugmustersätzen.
- Sperrholzsitz und Rücken mit Schaumauflage.
- Komfortable Schwingfunktion der Rückenlehne.
- Lieferbare Ausführungen siehe Seite 15.



Ina

- Gestell in Edelstahl oder Schwarz.
- Bügelfuß, Rundrohr.
- Bezüge in Leder und Stoff laut aktuellen Bezugmustersätzen.
- Sperrholzsitz und Rücken mit Schaumauflage.
- Komfortable Schwingfunktion der Rückenlehne, mit Sichtholzrücken.
- Lieferbare Ausführungen siehe Seite 15.

Produktinformationen und Qualitätsmerkmale zur Gwinner Stuhlkollektion



Lina

- Gestell in Massivholz.
- Bezüge in Leder und Stoff laut aktuellen Bezugmustersätzen.
- Sperrholzsitz mit Schaumauflage.
- Sichtholzrücken abgestimmt auf die Gwinner Wohnkollektion.
- Lieferbare Ausführungen siehe Seite 16.



Alina

- Gestell in Massivholz, Vierfuß.
- Bezüge in Leder und Stoff laut aktuellen Bezugmustersätzen.
- Sperrholzsitz mit Schaumauflage.
- Lieferbare Ausführungen siehe Seite 16.



Susann

- Gestell in Massivholz, Vierfuß.
- Bezüge in Leder und Stoff laut aktuellen Bezugmustersätzen.
- Sperrholzsitz mit Schaumauflage.
- Lieferbare Ausführungen siehe Seite 16.

Planungshinweise:

- Die Holzanteile sind farblich und strukturell auf das Gwinner Wohn- und Speisemöbelprogramm abgestimmt.
- Die Holzgestelle werden in Massivholz in der angegebenen Holzart (keine Ersatzhölzer) gefertigt.
- Alle Stühle werden standardmäßig mit Kunststoffgleitern ausgeliefert. Filzgleiter für empfindliche Hartbeläge liegen jeder Lieferung bei und können vor Ort getauscht werden. Ausgenommen ist der Stuhl Aria, für diesen Stuhl sind aus technischen Gründen keine Filzgleiter möglich.
- Abgenutzte Kunststoff- und Filzgleiter können gegen Berechnung nachbestellt werden.
- Die Stühle sind mit mindestens 120 kg belastbar.
- **Stoff Maine:**
Da es sich um einen hochflorigen Bezugsstoff handelt, können aufgrund der Beschaffenheit Nähte und Übergänge ungleichmäßig wirken. Diese spezifischen Stoffeigenschaften sind jedoch nicht zu vermeiden und rechtfertigen keine Beanstandung.

Preise für Ersatzgleiter:	IN	Bitte bei der Bestellung angeben für welches Stuhlmodell die Gleiter benötigt werden!
Kunststoffgleiter Set für 4 Stühle = 16 Stück	117	
Kunststoffgleiter Set für 6 Stühle = 24 Stück	120	
Filzgleiter Set für 4 Stühle = 16 Stück	125	
Filzgleiter Set für 6 Stühle = 24 Stück	130	

Produktinformationen und Qualitätsmerkmale zur Gwinner Bankkollektion



Madrid als gerade Bank, oder geschwungen

- Vierfußgestell in Massivholz Eiche Natur.
- Bezüge in Leder und Stoff laut aktuellen Bezugmustersätzen.
- Unterschiedliche Größen von 190 - 210 cm.
- Sperrholzsitz mit Schaumauflage.
- Lieferbare Ausführungen siehe Seite 17.



Bern als gerade Bank

- Kufengestell in Edelstahloptik oder Schwarz matt.
- Bezüge in Leder und Stoff laut aktuellen Bezugmustersätzen.
- Unterschiedliche Größen von 170 - 210 cm.
- Sitzeinrahmung, Rückenverbindung und Kufeninlay in Massivholz Eiche Natur.
- Lieferbare Ausführungen siehe Seite 18 und 19.

Planungshinweise:

- Die Holzanteile sind farblich und strukturell auf das Gwinner Wohn- und Speisemöbelprogramm abgestimmt.
- Die Holzgestelle werden in Massivholz in der angegebenen Holzart (keine Ersatzhölzer) gefertigt.

Produktinformationen und Qualitätsmerkmale: Leder

Das eingesetzte Leder **Toledo** ist ein gedecktes Leder.



Gedecktes Leder wird durch aufwendige Veredelungstechniken hergestellt. Durch Schleifen und andere Verfahren werden Unregelmäßigkeiten in der Oberfläche der Lederhaut egalisiert und sind später nicht mehr zu erkennen. Dank einer deckenden Pigmentierung wird eine regelmäßige Oberfläche mit schöner, gleichmäßiger Färbung erzielt. Die durch das Schleifen und Färben größtenteils fehlende natürliche Struktur des Leders kann optisch durch eine Prägung ersetzt werden, wobei die Naturmerkmale in der Struktur des Leders teilweise sichtbar bleiben können. Gedecktes Leder ist im Allgemeinen strapazierfähig, pflegeleicht und vor allem schmutz- und wasserabweisend. Neben einer höheren Strapazierfähigkeit bewirkt die Beschichtung der Lederoberfläche auch, dass die Empfindlichkeit gegenüber Sonnenlicht herabgesetzt wird.

Reinigungs- und Pflegehinweise:

- Stauben Sie das Leder regelmäßig mit einem weichen Tuch ab. Vermeiden Sie grundsätzlich starkes Reiben.
- Niemals punktuell, sondern immer stets großzügig von Naht zu Naht reinigen und pflegen.
- Reinigungs- und Pflegeprodukte niemals direkt auf das Leder geben, sondern vorsichtig mit einem Schwamm oder Tuch auftragen.
- Erst reinigen, dann pflegen: Damit Ihr Leder lange schön bleibt, benötigt es wichtige Pflege- und Feuchtigkeitsstoffe. Diese kann es aber erst aufnehmen, wenn die Oberfläche zuvor von Schmutzpartikeln befreit wurde.
- Ledermöbel je nach Nutzung ein- bis zweimal jährlich reinigen und pflegen, vorzugsweise vor und nach der Heizperiode.
- Leder nie mit Mikrofasertüchern reinigen, diese können die Oberfläche zerstören. Verwenden Sie weiche, fusselfreie Naturfasertücher.
- Beim Reinigen möglichst destilliertes Wasser verwenden, um Kalkrückstände zu vermeiden.
- Bei Flecken sofort reagieren und vorsichtig abtupfen. Dabei Flecken immer von außen nach innen entfernen.
- Nach der Reinigung den Bezug gut trocknen lassen und erst dann pflegen.
- Zur Reinigung und Pflege empfehlen wir Produkte von **LCK**. Siehe hierzu: www.gwinner.moebelpflegeshop.de

Das eingesetzte Leder **Dakar Classic** ist ein naturbelassenes Büffelleder.




Anilin- bzw. naturbelassene Leder sind die edelsten und exklusivsten Lederarten. Jedes Stück ist ein Unikat und wird so verwendet, wie es in der Natur gewachsen ist: mit individueller Narbung. Auf Anilinleder werden nur verschiedene Griffmittel oder Schutzausrüstungen aufgetragen. Der Griff ist sehr warm und weich, da die Offenporigkeit beim Berühren einen schnellen Temperaturengleich möglich macht. Das Leder ist sehr atmungsaktiv.

Reinigungs- und Pflegehinweise:

- Stauben Sie das Leder regelmäßig mit einem weichen Tuch ab. Vermeiden Sie grundsätzlich starkes Reiben.
- Niemals punktuell, sondern immer stets großzügig von Naht zu Naht reinigen und pflegen.
- Reinigungs- und Pflegeprodukte niemals direkt auf das Leder geben, sondern vorsichtig mit einem Schwamm oder Tuch auftragen.
- Erst reinigen, dann pflegen: Damit Ihr Leder lange schön bleibt, benötigt es wichtige Pflege- und Feuchtigkeitsstoffe. Diese kann es aber erst aufnehmen, wenn die Oberfläche zuvor von Schmutzpartikeln befreit wurde.
- Ledermöbel je nach Nutzung ein- bis zweimal jährlich reinigen und pflegen, vorzugsweise vor und nach der Heizperiode.
- Leder nie mit Mikrofasertüchern reinigen, diese können die Oberfläche zerstören. Verwenden Sie weiche, fusselfreie Naturfasertücher.
- Farbintensive Kleidungsstücke wie Blue Jeans können Leder verfärben.
- Zur Reinigung und Pflege empfehlen wir Produkte von **LCK**. Siehe hierzu: www.gwinner.moebelpflegeshop.de

Produktinformationen und Qualitätsmerkmale: Stoffe



Technische Eigenschaften

Stoffe Preisgruppe 1:	Scheuertouren:	Pilling Test:	Lichtechtheit:
Arizona	69.000	4	4-5
Texas	25.000	3-4	3
Florida <small>CLEAN-ACTIVE</small>	73.000	5	5
Nevada	30.000	4	4
Ohio	40.000	4	5
Georgia <small>NEU</small>	25.000	4	4
Stoffe Preisgruppe 2:			
Montana	45.000	4-5	4-5
Kansas <small>CLEAN-ACTIVE</small>	100.000	5	4-5
Maine <small>NEU</small>	25.000	4-5	5-6
Stoffe Preisgruppe 3:			
California Q2	90.000	4-5	6

Reinigungs- und Pflegehinweise:

- Verwenden Sie immer ein sauberes Tuch und reinigen Sie den Stoff in Kreisbewegungen. Den Stoff nicht zu nass werden lassen.
- Vermeiden Sie direkte Sonneneinstrahlung, da diese die Stoffe ausbleichen kann.
- Benutzen Sie keine Imprägniermittel, Bleichmittel oder ähnliche chemische Substanzen.
- Unsere Stoffe sind nahezu pillingfrei. Sollten sich nach längerem Gebrauch doch einmal Pills bilden, können diese einfach mit einem handelsüblichen Flusenrasierer entfernt werden.
- Zur Reinigung und Pflege empfehlen wir Produkte von **LCK**. Siehe hierzu: www.gwinner.moebelpflegeshop.de

Kundenservice

Verkauf:

Wir sind telefonisch erreichbar.

Mo.- Fr. 8-17 Uhr Tel. +49 (0) 7445 - 183 0

Planungshilfe:









Wir sind telefonisch erreichbar.

Mo.- Fr. 8-17 Uhr Tel. +49 (0) 7445-183 370










Fax +49 (0) 7445-183 399

Website:









www.gwinner.de

Lena	Freischwinger		Stoff Arizona Texas Florida Nevada Ohio Georgia	Stoff Montana Maine	Leder Toledo	Leder Dakar Classic
	Gestell Edelstahl				Stoff California Q2	
Stuhl	Ausführungen	Best.-Nr.	PG 1 IN	PG 2 IN	PG 3 IN	PG 4 IN
 <p>B: 48 cm SH: ca. 46,5 cm H: 91 cm ST: 44 cm T: 58 cm</p> <p> Belastbar bis 120 kg</p>	Kernbuche Natur	191-558	314	322	334	340
	Wildeiche Honig	191-620	314	322	334	340
	Balkeneiche Honig	191-515	314	322	334	340
	Nussbaum Natur	191-530	314	322	334	340
	Astnussbaum Natur	191-536	314	322	334	340
	Balkeneiche Natur	191-623	314	322	334	340
Stuhl mit Armlehne	Sichtholzrücken	Best.-Nr.	PG 1 IN	PG 2 IN	PG 3 IN	PG 4 IN
 <p>B: 55 cm SH: ca. 46,5 cm H: 91 cm ST: 44 cm T: 58 cm ALH: 69 cm</p> <p> Belastbar bis 120 kg</p>	Kernbuche Natur	192-558	351	358	366	373
	Wildeiche Honig	192-620	351	358	366	373
	Balkeneiche Honig	192-515	351	358	366	373
	Nussbaum Natur	192-530	351	358	366	373
	Astnussbaum Natur	192-536	351	358	366	373
	Balkeneiche Natur	192-623	351	358	366	373
Stuhl mit Griff	Sichtholzrücken	Best.-Nr.	PG 1 IN	PG 2 IN	PG 3 IN	PG 4 IN
 <p>B: 48 cm SH: ca. 46,5 cm H: 91 cm ST: 44 cm T: 58 cm</p> <p> Belastbar bis 120 kg</p>	Kernbuche Natur	196-558	326	333	344	350
	Wildeiche Honig	196-620	326	333	344	350
	Balkeneiche Honig	196-515	326	333	344	350
	Nussbaum Natur	196-530	326	333	344	350
	Astnussbaum Natur	196-536	326	333	344	350
	Balkeneiche Natur	196-623	326	333	344	350
Stuhl m. Griff u. Lehne	Sichtholzrücken	Best.-Nr.	PG 1 IN	PG 2 IN	PG 3 IN	PG 4 IN
 <p>B: 55 cm SH: ca. 46,5 cm H: 91 cm ST: 44 cm T: 58 cm ALH: 69 cm</p> <p> Belastbar bis 120 kg</p>	Kernbuche Natur	197-558	360	370	374	381
	Wildeiche Honig	197-620	360	370	374	381
	Balkeneiche Honig	197-515	360	370	374	381
	Nussbaum Natur	197-530	360	370	374	381
	Astnussbaum Natur	197-536	360	370	374	381
	Balkeneiche Natur	197-623	360	370	374	381





**Die lieferbaren Stoff- und Lederbezüge entnehmen Sie bitte den aktuellen Gwinner Bezugsmustersätzen!
Die Holzausführungen sind abgestimmt auf das Gwinner Wohn- und Speisemöbelsortiment!**

Lena 	Freischwinger		Stoff Arizona Texas Florida Nevada Ohio Georgia	Stoff Montana Maine	Leder Toledo	Leder Dakar Classic
Stuhl	Gestell Schwarz pulverbeschichtet				Stoff California Q2	
Stuhl	Ausführungen	Best.-Nr.	PG 1 IN	PG 2 IN	PG 3 IN	PG 4 IN
 <p>B: 48 cm SH: ca. 46,5 cm H: 91 cm ST: 44 cm T: 58 cm</p> <p> Belastbar bis 120 kg</p>	Kernbuche Natur	193-558	314	322	334	340
	Wildeiche Honig	193-620	314	322	334	340
	Balkeneiche Honig	193-515	314	322	334	340
	Nussbaum Natur	193-530	314	322	334	340
	Astnussbaum Natur	193-536	314	322	334	340
	Balkeneiche Natur	193-623	314	322	334	340
Stuhl mit Armlehne	Sichtholzrücken	Best.-Nr.	PG 1 IN	PG 2 IN	PG 3 IN	PG 4 IN
 <p>B: 55 cm SH: ca. 46,5 cm H: 91 cm ST: 44 cm T: 58 cm ALH: 69 cm</p> <p> Belastbar bis 120 kg</p>	Kernbuche Natur	194-558	351	358	366	373
	Wildeiche Honig	194-620	351	358	366	373
	Balkeneiche Honig	194-515	351	358	366	373
	Nussbaum Natur	194-530	351	358	366	373
	Astnussbaum Natur	194-536	351	358	366	373
	Balkeneiche Natur	194-623	351	358	366	373
Stuhl mit Griff	Sichtholzrücken	Best.-Nr.	PG 1 IN	PG 2 IN	PG 3 IN	PG 4 IN
 <p>B: 48 cm SH: ca. 46,5 cm H: 91 cm ST: 44 cm T: 58 cm</p> <p> Belastbar bis 120 kg</p>	Kernbuche Natur	198-558	326	333	344	350
	Wildeiche Honig	198-620	326	333	344	350
	Balkeneiche Honig	198-515	326	333	344	350
	Nussbaum Natur	198-530	326	333	344	350
	Astnussbaum Natur	198-536	326	333	344	350
	Balkeneiche Natur	198-623	326	333	344	350
Stuhl m. Griff u. Lehne	Sichtholzrücken	Best.-Nr.	PG 1 IN	PG 2 IN	PG 3 IN	PG 4 IN
 <p>B: 55 cm SH: ca. 46,5 cm H: 91 cm ST: 44 cm T: 58 cm ALH: 69 cm</p> <p> Belastbar bis 120 kg</p>	Kernbuche Natur	199-558	360	370	374	381
	Wildeiche Honig	199-620	360	370	374	381
	Balkeneiche Honig	199-515	360	370	374	381
	Nussbaum Natur	199-530	360	370	374	381
	Astnussbaum Natur	199-536	360	370	374	381
	Balkeneiche Natur	199-623	360	370	374	381









**Die lieferbaren Stoff- und Lederbezüge entnehmen Sie bitte den aktuellen Gwinner Bezugsmustersätzen!
Die Holzausführungen sind abgestimmt auf das Gwinner Wohn- und Speisemöbelsortiment!**

Jule	Ausführungen		Stoff Arizona Texas Florida Nevada Ohio Georgia	Stoff Montana Kansas Maine	Leder Toledo Stoff California Q2	Leder Dakar Classic	
Stuhl	Vierfußgestell	Best.-Nr.	PG 1 IN	PG 2 IN	PG 3 IN	PG 4 IN	
 <p>B: 50 cm SH: ca. 48 cm H: 88 cm ST: 45 cm T: 59 cm</p> <p> Belastbar bis 120 kg</p>	Gestell Schwarz	311-000	263	278	304	311	
	Gestell Edelstahl	331-000	263	278	304	311	
Stuhl mit Armlehne	Vierfußgestell	Best.-Nr.	PG 1 IN	PG 2 IN	PG 3 IN	PG 4 IN	
 <p>B: 56 cm SH: ca. 48 cm H: 88 cm ST: 45 cm T: 59 cm ALH: 71 cm</p> <p> Belastbar bis 120 kg</p>	Gestell Schwarz	312-000	300	313	336	343	
	Gestell Edelstahl	332-000	300	313	336	343	
Stuhl	Freischwinger	Best.-Nr.	PG 1 IN	PG 2 IN	PG 3 IN	PG 4 IN	
 <p>B: 50 cm SH: ca. 48 cm H: 90 cm ST: 45 cm T: 57 cm</p> <p> Belastbar bis 120 kg</p>	Gestell Schwarz	316-000	286	307	317	323	
	Gestell Edelstahl	336-000	286	307	317	323	
Stuhl mit Armlehne	Freischwinger	Best.-Nr.	PG 1 IN	PG 2 IN	PG 3 IN	PG 4 IN	
 <p>B: 56 cm SH: ca. 48 cm H: 90 cm ST: 45 cm T: 57 cm ALH: 71 cm</p> <p> Belastbar bis 120 kg</p>	Gestell Schwarz	317-000	312	325	345	352	
	Gestell Edelstahl	337-000	312	325	345	352	






Die lieferbaren Stoff- und Lederbezüge entnehmen Sie bitte den aktuellen Gwinner Bezugsmustersätzen!

<h1>Ruby</h1> <p>NEU</p>	Ausführungen		Stoff Arizona Texas Florida Nevada Ohio Georgia	Stoff Montana Kansas Maine	Leder Toledo Stoff California Q2	Leder Dakar Classic
Stuhl	Vierfußgestell	Best.-Nr.	PG 1 IN	PG 2 IN	PG 3 IN	PG 4 IN
 <p> B: 50 cm SH: ca. 48 cm H: 88 cm ST: 45 cm T: 59 cm </p> <p> Belastbar bis 120 kg</p>	Gestell Schwarz	313-000	268	290	309	322
	Gestell Edelstahl	333-000	268	290	309	322
Stuhl mit Armlehne	Vierfußgestell	Best.-Nr.	PG 1 IN	PG 2 IN	PG 3 IN	PG 4 IN
 <p> B: 56 cm SH: ca. 48 cm H: 88 cm ST: 45 cm T: 59 cm ALH: 71 cm </p> <p> Belastbar bis 120 kg</p>	Gestell Schwarz	314-000	304	320	341	356
	Gestell Edelstahl	334-000	304	320	341	356

Die lieferbaren Stoff- und Lederbezüge entnehmen Sie bitte den aktuellen Gwinner Bezugsmustersätzen!








Carola	Ausführungen		Stoff	Stoff	Leder	Leder	
			Arizona Texas Florida Nevada Ohio Georgia	Montana Kansas Maine	Toledo Stoff California Q2	Dakar Classic	
Stuhl	Vierfußgestell	Best.-Nr.	PG 1 IN	PG 2 IN	PG 3 IN	PG 4 IN	
 <p>B: 50 cm SH: ca. 49 cm H: 88 cm ST: 44 cm T: 60 cm</p> <p> Belastbar bis 120 kg</p>	Gestell Edelstahl	320-000	265	284	302	313	
	Gestell Schwarz	320-001	265	284	302	313	
Stuhl mit Armlehne	Vierfußgestell	Best.-Nr.	PG 1 IN	PG 2 IN	PG 3 IN	PG 4 IN	
 <p>B: 58 cm SH: ca. 49 cm H: 88 cm ST: 44 cm T: 60 cm ALH: 70 cm</p> <p> Belastbar bis 120 kg</p>	Gestell Edelstahl	322-000	306	322	338	350	
	Gestell Schwarz	322-001	306	322	338	350	
Stuhl	Freischwinger	Best.-Nr.	PG 1 IN	PG 2 IN	PG 3 IN	PG 4 IN	
 <p>B: 50 cm SH: ca. 49 cm H: 92 cm ST: 44 cm T: 58 cm</p> <p> Belastbar bis 120 kg</p>	Gestell Edelstahl	328-000	278	296	310	319	
	Gestell Schwarz	328-001	278	296	310	319	
Stuhl mit Armlehne	Freischwinger	Best.-Nr.	PG 1 IN	PG 2 IN	PG 3 IN	PG 4 IN	
 <p>B: 58 cm SH: ca. 49 cm H: 92 cm ST: 44 cm T: 58 cm ALH: 70 cm</p> <p> Belastbar bis 120 kg</p>	Gestell Edelstahl	326-000	314	328	343	355	
	Gestell Schwarz	326-001	314	328	343	355	







Die lieferbaren Stoff- und Lederbezüge entnehmen Sie bitte den aktuellen Gwinner Bezugmustersätzen!

<h1>Nina</h1> <p>B: 49 cm SH: ca. 48 cm B: 60 cm ST: 46 cm mit Armlehne ALH: 69 cm H: 90 cm  Belastbar T: 56 cm bis 120 kg</p>	Ausführungen		Stoff	Stoff	Leder	Leder
	Freischwinger		Arizona Texas Florida Nevada Ohio Georgia	Montana Kansas Maine	Toledo	Dakar Classic
	Stoff				Stoff	
	California Q2					
Stuhl	Rückenspanne in Holz	Best.-Nr.	PG 1 IN	PG 2 IN	PG 3 IN	PG 4 IN
	Kernbuche Natur	361-558	285	297	315	323
	Nussbaum Natur	361-530	292	302	319	327
	Eiche natur	361-502	287	299	316	325
	Eiche honig	361-497	287	299	316	325
	Gestell Edelstahl					
Stuhl	Rückenspanne in Holz	Best.-Nr.	PG 1 IN	PG 2 IN	PG 3 IN	PG 4 IN
	Kernbuche Natur	363-558	285	297	315	323
	Nussbaum Natur	363-530	292	302	319	327
	Eiche natur	363-502	287	299	316	325
	Eiche honig	363-497	287	299	316	325
	Gestell Schwarz					
Stuhl mit Armlehne	Rückenspanne in Holz	Best.-Nr.	PG 1 IN	PG 2 IN	PG 3 IN	PG 4 IN
	Kernbuche Natur	362-558	335	341	352	358
	Nussbaum Natur	362-530	338	343	356	362
	Eiche natur	362-502	335	341	354	359
	Eiche honig	362-497	335	341	354	359
	Gestell Edelstahl					
Stuhl mit Armlehne	Rückenspanne in Holz	Best.-Nr.	PG 1 IN	PG 2 IN	PG 3 IN	PG 4 IN
	Kernbuche Natur	364-558	335	341	352	358
	Nussbaum Natur	364-530	338	343	356	362
	Eiche natur	364-502	335	341	354	359
	Eiche honig	364-497	335	341	354	359
	Gestell Schwarz					

Die lieferbaren Stoff- und Lederbezüge entnehmen Sie bitte den aktuellen Gwinner Bezugsmustersätzen!
Die Holz Ausführungen sind abgestimmt auf das Gwinner Wohn- und Speisemöbelsortiment!

<h1>Kaia</h1> <i>NEU</i> B: 48 cm SH: ca. 49 cm H: 96 cm ST: 45 cm T: 61 cm  Belastbar bis 120 kg	Ausführungen Komfortable Schwingfunktion		Stoff Arizona Texas Florida Nevada Ohio Georgia	Stoff Montana Kansas Maine	Leder Toledo Stoff California Q2	Leder Dakar Classic
Stuhl	Bügelgestell	Best.-Nr.	PG 1 IN	PG 2 IN	PG 3 IN	PG 4 IN
	Gestell Edelstahl	425-000	298	314	322	336
	Gestell Schwarz	425-001	298	314	322	336
Stuhl mit Armlehne	Bügelgestell	Best.-Nr.	PG 1 IN	PG 2 IN	PG 3 IN	PG 4 IN
	Gestell Edelstahl	427-000	322	335	350	366
	Gestell Schwarz	427-001	322	335	350	366
<h1>Aria</h1> <i>NEU</i> B: 47 cm SH: ca. 49 cm H: 90 cm ST: 42 cm T: 59 cm  Belastbar bis 120 kg	Ausführungen		Stoff Arizona Texas Florida Nevada Ohio Georgia	Stoff Montana Kansas Maine	Leder Toledo Stoff California Q2	Leder Dakar Classic
Stuhl	Vierfußgestell feststehend	Best.-Nr.	PG 1 IN	PG 2 IN	PG 3 IN	PG 4 IN
	Gestell Edelstahl	438-000	288	305	316	328
	Gestell Schwarz	438-001	288	305	316	328
Stuhl	Vierfußgestell mit Drehfunktion	Best.-Nr.	PG 1 IN	PG 2 IN	PG 3 IN	PG 4 IN
 Drehfunktion 180°	Gestell Edelstahl	440-000	310	322	331	342
	Gestell Schwarz	440-001	310	322	331	342
Die lieferbaren Stoff- und Lederbezüge entnehmen Sie bitte den aktuellen Gwinner Bezugsmustersätzen!						

<h1>Anna</h1> <p>B: 54 cm SH: ca. 48 cm H: 83 cm ST: 50 cm T: 57 cm</p> <p> Belastbar bis 120 kg</p>	Ausführungen		Stoff Arizona Texas Florida Nevada Ohio Georgia	Stoff Montana Kansas Maine	Leder Toledo Stoff California Q2	Leder Dakar Classic
Stuhl 	Bügelgestell	Best.-Nr.	PG 1 IN	PG 2 IN	PG 3 IN	PG 4 IN
	Gestell Edelstahl	531-000	309	318	343	353
	Gestell Schwarz	531-001	309	318	343	353
	Gestell Anthrazit	531-002	309	318	343	353
<h1>Bella</h1> <p>B: 54 cm SH: ca. 48 cm H: 83 cm ST: 50 cm T: 57 cm</p> <p> Belastbar bis 120 kg</p>	Ausführungen Rückenlehne mit komfortabler Schwingfunktion!		Stoff Arizona Texas Florida Nevada Ohio Georgia	Stoff Montana Kansas Maine	Leder Toledo Stoff California Q2	Leder Dakar Classic
Stuhl 	Bügelgestell	Best.-Nr.	PG 1 IN	PG 2 IN	PG 3 IN	PG 4 IN
	Gestell Edelstahl	541-000	320	329	353	362
	Gestell Schwarz	541-001	320	329	353	362
<h1>Ina</h1> <p>B: 54 cm SH: ca. 48 cm H: 83 cm ST: 50 cm T: 57 cm</p> <p> Belastbar bis 120 kg</p>	Ausführungen Rückenlehne mit komfortabler Schwingfunktion!		Stoff Arizona Texas Florida Nevada Ohio Georgia	Stoff Montana Kansas Maine	Leder Toledo Stoff California Q2	Leder Dakar Classic
Stuhl  Gestell in Edelstahl	Sichtholzrücken	Best.-Nr.	PG 1 IN	PG 2 IN	PG 3 IN	PG 4 IN
	Wildecke Honig	542-620	337	344	365	374
	Balkeneiche Honig	542-515	337	344	365	374
	Balkeneiche Natur	542-623	337	344	365	374
	Nussbaum Natur	542-530	337	344	365	374
 Gestell in Schwarz						
	Wildecke Honig	543-620	337	344	365	374
	Balkeneiche Honig	543-515	337	344	365	374
	Balkeneiche Natur	543-623	337	344	365	374
	Nussbaum Natur	543-530	337	344	365	374
Die lieferbaren Stoff- und Lederbezüge entnehmen Sie bitte den aktuellen Gwinner Bezugsmustersätzen! Die Holzausführungen sind abgestimmt auf das Gwinner Wohn- und Speisemöbelsortiment!						

<h1>Lina</h1> <p>B: 46 cm SH: ca. 49 cm H: 87 cm ST: 44 cm T: 61 cm</p> <p> Belastbar bis 120 kg</p>	Ausführungen Vierfußgestell Eiche massiv Nussbaum massiv		Stoff Arizona Texas Florida Nevada Ohio Georgia	Stoff Montana Kansas Maine	Leder Toledo Stoff California Q2	Leder Dakar Classic
	Stuhl	Sichtholzrücken	Best.-Nr.	PG 1 IN	PG 2 IN	PG 3 IN
	Wildeiche Honig	420-620	326	332	343	350
	Balkeneiche Honig	420-515	326	332	343	350
	Balkeneiche Natur	420-623	326	332	343	350
	Nussbaum Natur	420-530	348	353	361	367
<h1>Alina</h1> <p>B: 50 cm SH: ca. 49 cm H: 89 cm ST: 46 cm T: 59 cm</p> <p> Belastbar bis 120 kg</p>	Ausführungen		Stoff Arizona Texas Florida Nevada Ohio Georgia	Stoff Montana Kansas Maine	Leder Toledo Stoff California Q2	Leder Dakar Classic
	Stuhl	Massivholzgestell	Best.-Nr.	PG 1 IN	PG 2 IN	PG 3 IN
	Eiche Natur	461-502	314	322	347	355
<h1>Susann</h1> <p>B: 54 cm SH: ca. 49 cm H: 80 cm ST: 46 cm T: 63 cm</p> <p> Belastbar bis 120 kg</p>	Ausführungen		Stoff Arizona Texas Florida Nevada Ohio Georgia	Stoff Montana Kansas Maine	Leder Toledo Stoff California Q2	Leder Dakar Classic
	Stuhl	Massivholzgestell	Best.-Nr.	PG 1 IN	PG 2 IN	PG 3 IN
	Eiche Natur	418-502	339	347	358	359
	Eiche Honig	418-497	339	347	358	359
Die lieferbaren Stoff- und Lederbezüge entnehmen Sie bitte den aktuellen Gwinner Bezugsmustersatz! Die Holzausführungen sind abgestimmt auf das Gwinner Wohn- und Speisemöbelsortiment!						

Madrid

Polsterbank mit Holzgestell in Eiche Natur.
Als gerade Bank, oder geschwungen, Sitzhärte Comfort



Maße/Funktion Gesamthöhe: 87 cm Sitzhöhe: 49 cm Gesamttiefe: 58 cm Sitztiefe: 49 cm	Ausführungen		Stoff Arizona Texas Florida Nevada Ohio Georgia	Stoff Montana Kansas Maine	Leder Toledo Stoff California Q2	Leder Dakar Classic
Gerade Bänke mit fester Rückenlehne	Massivholzgestell	Best.-Nr.	PG 1 IN	PG 2 IN	PG 3 IN	PG 4 IN
 Breite 190 cm	Eiche Natur	25-103-502	495	499	521	528
 Breite 210 cm	Eiche Natur	25-104-502	500	504	530	537
Geschwungene Bank mit fester Rückenlehne	Massivholzgestell	Best.-Nr.	PG 1 IN	PG 2 IN	PG 3 IN	PG 4 IN
 Breite 210 cm	Eiche Natur	26-104-502	500	504	530	537

**Die lieferbaren Stoff- und Lederbezüge entnehmen Sie bitte den aktuellen Gwinner Bezugsmustersätzen!
Die Holzausführungen sind abgestimmt auf das Gwinner Wohn- und Speisemöbelsortiment!**

Bern

Polsterbank mit Metallgestell
 Kufe in Edelstahloptik
 Sitzeinrahmung und Akzentteil in Echtholz
 Als gerade Bank, Rückenlehne fest



Maße/Funktion	Ausführungen		Stoff	Stoff	Leder	Leder
Gesamthöhe: 87 cm Sitzhöhe: 49 cm Gesamttiefe: 65 cm Sitztiefe: 47 cm			Arizona Texas Florida Nevada Ohio Georgia	Montana Kansas Maine	Toledo Stoff California Q2	Dakar Classic
Gerade Bänke mit fester Rückenlehne	Holzbereiche	Best.-Nr.	PG 1 IN	PG 2 IN	PG 3 IN	PG 4 IN
 Breite 170 cm	Eiche Natur	27-102-502	495	500	512	516
	Eiche Honig	27-102-497	495	500	512	516
 Breite 190 cm	Eiche Natur	27-103-502	498	503	515	521
	Eiche Honig	27-103-497	498	503	515	521
 Breite 210 cm	Eiche Natur	27-104-502	502	508	520	526
	Eiche Honig	27-104-497	502	508	520	526

**Die lieferbaren Stoff- und Lederbezüge entnehmen Sie bitte den aktuellen Gwinner Bezugsmustersätzen!
 Die Holzausführungen sind abgestimmt auf das Gwinner Wohn- und Speisemöbelsortiment!**

Bern

Polsterbank mit Metallgestell
 Kufe in Schwarz
 Sitzeinrahmung und Akzentteil in Echtholz
 Als gerade Bank, Rückenlehne fest



Maße/Funktion Gesamthöhe: 87 cm Sitzhöhe: 49 cm Gesamttiefe: 65 cm Sitztiefe: 47 cm	Ausführungen		Stoff Arizona Texas Florida Nevada Ohio Georgia	Stoff Montana Kansas Maine	Leder Toledo Stoff California Q2	Leder Dakar Classic
Gerade Bänke mit fester Rückenlehne	Holzbereiche	Best.-Nr.	PG 1 IN	PG 2 IN	PG 3 IN	PG 4 IN
 Breite 170 cm	Eiche Natur	28-102-502	495	500	512	516
	Eiche Honig	28-102-497	495	500	512	516
 Breite 190 cm	Eiche Natur	28-103-502	498	503	515	521
	Eiche Honig	28-103-497	498	503	515	521
 Breite 210 cm	Eiche Natur	28-104-502	502	508	520	526
	Eiche Honig	28-104-497	502	508	520	526

**Die lieferbaren Stoff- und Lederbezüge entnehmen Sie bitte den aktuellen Gwinner Bezugmustersätzen!
 Die Holzausführungen sind abgestimmt auf das Gwinner Wohn- und Speisemöbelsortiment!**

GWINNER
S - D E S I G N